

## سلام کودکانه

## تزئین کلاس

چند نفری شروع به تزئین کلاس برای دهه فجر کردیم. من و ریحانه می‌خواستیم دور تخته شرشره ببندیم. نظر ریحانه این بود که شرشره را طرف راست تخته بزنیم و من می‌گفتم: «نه. طرف چپ» نزدیک بود با هم قهر کنیم، که خانم معلم گفت: «چی شده؟» ما هم موضوع را گفتیم. خانم معلم کمی فکر کرد و گفت: «شرشره را از وسط نصف کنید. نصف اش را طرف چپ بزنید و نصف اش را طرف راست» ما هم همین کار را کردیم.

خیلی قشنگ شد. خانم معلم گفت: «بهتره وقتی مشکلی پیش میاد به جای دعوا و قهر کردن، برای پیدا کردن یک راه جدید همفکری کنیم یا از بقیه کمک بگیریم، مگه نه؟» من و ریحانه به هم نگاه کردیم و لبخند زدیم و با هم گفتیم: «بله»

ارسال نقاشی، قصه،  
خاطره، عکس و ...

۰۹۳۵۴۳۹۱۴۵۷۹  
۲۰۰۰۹۹۹

تصویر سازی ها : سعید مرادی

## شعر


## شیرین تر از قند

به به دوباره  
فندان پر از قند  
روی لب من  
گل کرده لبخند

سه چایی داغ  
آورده مامان  
مثل همیشه  
خوشحال و خندان

شیرین تر از قند  
لبخند باباست  
یک حس زیبا  
در خانه ماست

طاهره اکرمی



## دنیای حیوانات

## کانگوروهای پر جست و خیز

بچه کانگورو وقتی به دنیا می‌آید، به اندازه یک زنبور است. هیچ مو یا پوستی روی بدنش وجود ندارد، برای همین احتیاج به محلی گرم و مناسب برای نگهداری دارد. بچه کانگوروها حدود هشت ماه در کیسه مادرشان زندگی می‌کنند. وقتی بچه کانگورو به اندازه کافی بزرگ شد و توانست جست و خیز کند، بیرون می‌آید و مانند مادرش زندگی می‌کند. کانگوروها که تنها در استرالیا زندگی می‌کنند، برگ‌ها و شکوفه‌ها و شاخه‌های درخت را می‌خورند، اما غذای مورد علاقه‌شان علف تازه است. آن‌ها با اولین علامت خطری که ببینند، صدای بسیار بلندی از خودشان در می‌آورند. آن‌ها برای فرار کردن از دشمن مانند فتر جمع می‌شوند و می‌پرند. دُم آن‌ها باعث می‌شود در حال فرار، تعادل شان را حفظ کنند و به زمین نیفتند.

یکی از داستان‌های معروف درباره کانگورو مربوط به معنی نام این حیوان است. تا مدت‌ها افراد تصور می‌کردند سال‌ها قبل زمانی که مسافری به زبان انگلیسی از بومی‌های استرالیا نام این حیوان را پرسیده، آن‌ها که انگلیسی بلد نبوده‌اند، می‌خواسته‌اند به زبان خودشان بگویند نمی‌دانم، گفته‌اند: «کانگورو». اما دانشمندان با مطالعه دقیق‌تر متوجه شدند که این داستان درست نیست و واژه کانگورو واقعاً در زبان برخی بومی‌ها برای این حیوان استفاده می‌شده است.



## شهر قصه

## ای کاش مثل تو بودم

جوجه کلاغ پر زد و کنار برکه نشست. خودش را در آب نگاه کرد.

قناری زیبایی پر زد و کنارش نشست تا آب بخورد.

جوجه کلاغ گفت: «چه پره‌های زیبایی! چه صدای قشنگی!

ای کاش مثل تو بودم!»

قناری گفت: «ای کاش من مثل تو بودم!»

بعد پر زد و بالای درخت نشست.

جوجه کلاغ با تعجب قناری را نگاه کرد و پیش مادرش رفت و قناری را

نشان داد و گفت: «چرا وقتی به قناری گفتم، کاش مثل تو بودم، او هم همین

حرف را به من زد؟»

مامان کلاغ گفت: «می‌خواهی برویم از خودش ببرسیم؟»

جوجه کلاغ و مادرش پر زدند و روی درختی که قناری آواز می‌خواند، نشستند.



مامان کلاغ گفت: «چرا به جوجه من گفتی کاش مثل ما بودی؟»

قناری گفت: «دیروز چند نفر از کنار برکه رد می‌شدند که مرا دیدند و خواستند بگیرند، زود پرواز کردم و خودم را نجات دادم. اگر مرا می‌گرفتند توی قفس می‌انداختند تا برایشان آواز بخوانم اما کسی به شما کاری ندارد.»

جوجه کلاغ که از حرف‌های قناری ناراحت شده بود، قارقاری کرد و گفت: «وقتی آدم‌ها را دیدم قارقار می‌کنم که فرار کنی! خودت هم اگر آدمی را دیدی، دیگر آواز نخوان!»

قناری چه‌چهی زد و گفت: «باشه، ممنونم جوجه کلاغ مهربان»

نویسنده: عارفه رویین

## هنرمند کوچولو

## سنباب کوچولو

## چی لازم داریم؟

مقوا (زرد، سبز و قهوه‌ای)، چسب و قیچی.


## چطوری درست کنیم؟

ابتدا با استفاده از مقوای زرد مطابق الگوها، مقواها را برش بزنید. مقوای زرد را که برش زدید از بالا تا بزنید. پایین قسمتی که تا زدید را دوباره تا بزنید. در این قسمت از دو طرف قسمت تا زده، کمی برش بزنید، پایین مقوا را هم تا نصفه برش بزنید و تا بزنید.

حالا تمام قسمت‌ها (چشم‌ها، بینی، دم، گوش‌ها و بلوط) را در جای خود بچسبانید. با استفاده از مداد رنگی یا ماژیک، سنباب را زیباتر و در آخر، دست‌های سنباب را با چسب روی بلوط محکم کنید.

حالا سنباب کوچولو آماده است.

سمانه تلگردی



## شما فرستادید

## پیشی ملوس

کیتی خانم چه نازه  
چترش قشنگ و بازه


نشسته زیر سایه  
میگه سلام عارفه

فکر نکنی که لوسه  
ببین چقدر ملوسه

## سرگرمی و رنگ آمیزی

## بگرد و پیدا کن

دوستان خوبم با دقت به تصویر نگاه کنید و شکل‌های خواسته شده را در تصویر پیدا کنید و بعد تصویر را به سلیقه خودتان رنگ آمیزی کنید



نقاشی و شعر ارسالی از دوست خوب «فرقه»  
عارفه وفادار - کلاس سوم

## فرقه

صفحه‌ای برای ۵ تا ۱۰ ساله‌ها

## روزهای زوج

«زندگی سلام»